



Si caminas solo, irás más rápido; si caminas acompañado, llegarás más lejos.

Manual usuario MatchReady

Manual de Inscripción

An orange speech bubble with a white outline and a drop shadow, containing the text "¡Hola!" in white. The bubble has a tail pointing downwards and to the right.

Bienvenido/a a las pautas para la inscripción de usuarios a través de nuestra aplicación: MatchReady Clubs. Esperamos que os sea de gran ayuda y os ayude a que le saquéis todo el partido a nuestra herramienta.

El equipo.

An orange speech bubble with a white outline and a drop shadow, containing the text "Perfiles" in white. The bubble has a tail pointing downwards and to the right.

Este manual esta desarrollado para todas aquellas personas que tengan que darse de alta, o darse de alta como tutores en MatchReady Clubs.



TUTOR/A



MAYOR DE EDAD

Pasos

- 1 Acceso desde enlace club
- 2 Inicio de sesión
- 3 Inscripción
- 4 Pasos tarifa
- 5 Acceso versión completa

Paso 1

Acceso



El club pondrá a vuestra disposición un enlace, que te dará acceso al área de usuario. Puede que se añada en la web del club, o puede que os lo hagan llegar desde otro medio. Aparecerán las opciones de inscripción, que dependen de cada club, esto es un ejemplo.

Paso 2

Inicio de sesión

Iniciar sesión

[Crear una cuenta](#)
¿Necesitas una cuenta?

Nombre de usuario

Contraseña

[¿Se te olvidó tu contraseña?](#)

Recordar

[Entrar](#)

Con la tecnología de **MATCHREADY**

Al seleccionar en una inscripción, aparecerá esta pantalla de inicio de sesión. Si es tu primera vez debes clicar arriba a la derecha.

Si ya tienes cuenta de años anteriores, accede con tu usuario y contraseña. Si no la recuerdas clicas en "[¿Se te olvidó la contraseña?](#)" y recibirás instrucciones en tu mail. Desde tu club no te pueden facilitar la que pusiste, ni te pueden dar una nueva.

Formulario de registro

Nombre de usuario Correo electrónico

Contraseña Confirmar contraseña

* Mínimo 8 caracteres para la contraseña

Nombre Apellidos

Sexo dd-mm-aaaa Teléfono móvil

Dirección Código postal

Provincia Población Nacionalidad

Documento acreditativo DNI/NIE DNI/NIE

Estoy de acuerdo con los [Términos y condiciones](#) **No te olvides de pinchar aquí.**

* Todos los campos del formulario son obligatorios

Volver Login

Con la tecnología de **MATCHREADY**

Al seleccionar "Crear una cuenta" aparecerá la siguiente pantalla. Debes rellenar los datos.
(La contraseña solo podrás recuperarla tú, por lo que pon algo que vayas a recordar, y un mail actual.)



¡Importante! si la persona a la que vas a inscribir es menor de edad, primero debe inscribirse el tutor o tutora como usuario.

Paso 3

Inscripción

Al crear la cuenta o acceder, llegarás a esta pantalla, donde si eres mayor de edad, te dará las inscripciones y las tarifas, en las que te puedes inscribir. Selecciona en la que te quieres inscribir (la inscripción y la tarifa).

El usuario se ha creado satisfactoriamente.

Formulario de contratación [Volver al listado](#) [Cerrar sesión](#) [Ir versión completa](#)

1 Selección de tarifa 2 Datos personales 3 Documentación y consentimiento 4 Resumen contratación

Paso 1 - Selección de tarifa

Contratante
Ejemplo Ejemplo
Ejemplo Ejemplo
Añadir nuevo contratante

Inscripción
Senior

Tarifa
Elige una opción

Previo Siguiente

Con la tecnología de MATCHREADY



¡Importante! si como tutor o tutora no vas a inscribirte en ninguna inscripción sino que vas a inscribir a un menor, clicas aquí y aparecerá la opción "Añadir nuevo contratante", y sigue los pasos.



Recuerda, si estás rellenando los datos de un menor, elegir la "Relación de parentesco". Si eres madre, padre, tío, abuela, etc.
¡No te olvides de darle a "Enviar"!

Tutores

Quiero ser tutor del cliente

Relación de parentesco
Padre/Madre - Hijo/a

* Campo obligatorio
* Uno de los campos es obligatorio

Cerrar Enviar

Debe rellenar estos campos para poder contratar

* Alergias y/o enfermedades

Pagos

* Forma de pago
Elige una opción

Imagen de usuario

* Imagen de usuario
Incluir archivo

* Campo obligatorio

Cerrar Guardar cambios

Puede que para contratar te aparezca una pantalla flotante parecida a esta. Es porque puede que tu club necesite algunos campos más, por ejemplo tu fotografía, o que elijas la forma de pago.

Esta imagen es un ejemplo.

Paso 4

Pasos tarifa

Formulario de contratación

1 Selección de tarifa 2 Datos personales 3 Documentación y consentimientos 4 Resumen contratación

Paso 1 - Selección de tarifa

* Contratante: menor menor
 * Inscripción: Academia
 * Tarifa: Cadete S18 (Tres pagos)

Resumen contratación

Recibos generados	F. vencimiento	Base u.	Desc. %	Descuento	% IVA	IVA	SUBTOTAL	
Matricula	12/07/2021	120,00 €	0,00 %	0,00 €	0,00 %	0,00 €	120,00 €	
Total a pagar ahora:							120,00 €	
Resto de recibos de la inscripción		F. vencimiento	Base u.	Desc. %	Descuento	% IVA	IVA	SUBTOTAL
Cuota Diciembre (01/12/2021 - 31/12/2021)		01/12/2021	120,00 €	0,00 %	0,00 €	0,00 %	0,00 €	120,00 €
Cuota Marzo (01/03/2022 - 31/03/2022)		01/03/2022	120,00 €	0,00 %	0,00 €	0,00 %	0,00 €	120,00 €
Total cuotas pendientes:							240,00 €	

Para las tarifas continuas la simulación solo realiza las cuotas a un año vista

* Forma de pago cargo actual:
 Transferencia bancaria

* Forma de pago para las mensualidades:
 Domiciliación bancaria

* Cuenta bancaria:
 Elige una opción

Previa Siguiente

Esta imagen es un ejemplo.

Paso 1. Comprobar tarifa, importe, las cuotas (si has elegido fraccionado), seleccionar si hubieran descuentos a tu disposición.

Esta pantalla solo es un ejemplo, las opciones dependen de tu club.



No te olvides de seleccionar las opciones obligatorias. Podrás introducir tu número de cuenta aquí, si aún no lo has hecho.

Paso 2. Comprueba que los datos personales que has introducido anteriormente, son correctos. Y clicas en "Siguiete".

Formulario de contratación

1 Selección de tarifa 2 **Datos personales** 3 Documentación y consentimientos 4 Resumen contratación

Paso 2 - Datos personales

Datos del contratante/deportista

* Nombre: Ejemplo Ejemplo | Teléfono: | * Teléfono móvil: 667667667 | * Correo electrónico: ejemplo@ejemplo.es

* Dirección: calle | * Código postal: 46100 | * Población: valencia | * Provincia: Valencia

Previa Siguiete

Paso 3. La siguiente pantalla es para subir documentación. Es importante tener en cuenta los documentos obligatorios (debes subirlos), y aceptar los términos y condiciones del contrato. Clicando la i podrás ver los documentos que estás aceptando.

Formulario de contratación

1 Selección de tarifa 2 Datos personales 3 **Documentación y consentimientos**

Paso 3 - Datos personales

! No hay documentación para descargar.

Documentación necesaria para el contrato

Incluir archivo | Q Buscar | **DNI / Pasaporte / Libro de Familia (Obligatorio)**
Subir fotocopias del DNI o del Pasaporte o Libro de Familia en vigor

Incluir archivo | Q Buscar | **Justificante pago matrícula (Obligatorio)**
En caso de que decidas la modalidad de pago mediante transferencia bancaria

Incluir archivo | Q Buscar | **Carta de Libertad (Opcional)**
Subir en caso de ser nuevo jugador en el club

Incluir archivo | Q Buscar | **Certificado médico (Opcional)**
Subir en caso de ser nuevo jugador en el club

Aceptación de términos del contrato

i Acepto los términos y condiciones
tamaño máximo de los archivos 2 MB

i Acepto los términos de LOPD

Previa Siguiete

Esta pantalla solo es un ejemplo, todas las opciones dependen de tu club y de tu federación.



Paso 4. En esta pantalla estás firmando el contrato con tu club, la inscripción en la temporada y la aceptación de las condiciones y pagos. La firma se hace con el cursor del ratón, manteniendo pulsado sobre el recuadro. Si accedes desde el móvil lo harás con el dedo sobre la pantalla.

Después debes "Validar la firma".



Paso 4.2. En el caso de un jugador o jugadora (cliente) menor, se solicitará la firma del menor y tutor/a.



Una vez la firma esta validada, debes **"Aceptar y generar el pago"**.



Al aceptar aparecerá el resumen de su contrato.
¡Felicidades!, has rellenado la inscripción correctamente.

El recibo de esta contratación esta pendiente de pago, puede realizar el pago de la misma a traves de su entidad

Resumen de la contratación Senior en la tarifa Senior Femenino (Pago único)

Datos personales del cliente

Nombre	Apellidos	DNI/NIE / Pasaporte	Fecha de nacimiento
Ejemplo	Ejemplo	12345678x	01-01-1985
Dirección	Código postal	Población	Provincia
calle	46100	valencia	Valencia

Resumen de la contratación

Cuotas del contrato

	Base u.	% Desc.	Descuento	% IVA	IVA	SUBTOTAL	
Matrícula	Cuota generada	Pendiente	360.00 €	0.00 %	0.00 €	0.00 €	360.00 €

La información de las cuotas es una estimación, solo refleja las 12 últimas cuotas generadas ("cuotas generadas") y las próximas 12 cuota que generará en sistema ("Cuotas pendientes de generar")

Esta imagen es un ejemplo.

Paso 5

Acceso versión completa

En cualquier momento puedes acceder a tu perfil a través de la herramienta MatchReady de tu club. Toda esta primera parte la hemos realizado desde la opción resumida. Pero hay un versión completa a la que puedes acceder en cualquier momento para consultar tus datos.

Arriba a la derecha de todo el proceso tienes esta opción:



Volver al listado Cerrar sesión Ir versión completa

Esta imagen es un ejemplo.

2

MatchReady Clubs

General / Ejemplo Ejemplo

Ejemplo Ejemplo

Mostrar cliente Modificar cliente

Datos del cliente

Nombre: Ejemplo Apellidos: Ejemplo Sexo: Femenino Estado: Cliente activo

DNI/NIE: 12345678x Pasaporte: Tarjeta sanitaria:

Colegio: Titulación: Profesión:

Fecha de nacimiento: 01-01-1985 Edad: 36 años

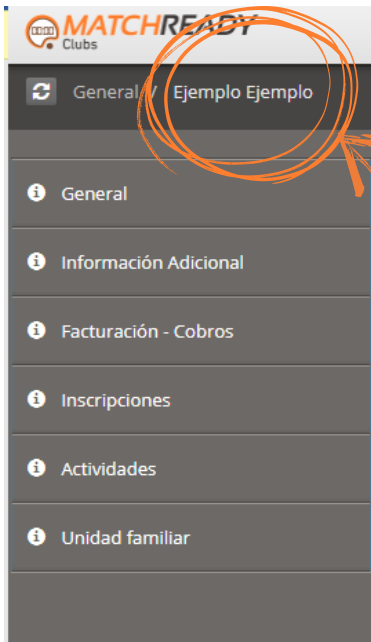
Correo electrónico: ejemplo@ejemplo.es Teléfono: Teléfono móvil: 667667667 Nacionalidad: España

Dirección: calle Código postal: 46100 Población: valencia Provincia: Valencia (Comunidad Valenciana)

Relaciones parentesco

Relación	Nombre	Inversa	Nombre
Padre/madre	Ejemplo Ejemplo	Hija	menor menor

MatchReadyClubs - Developed by SedraMedia © 2021



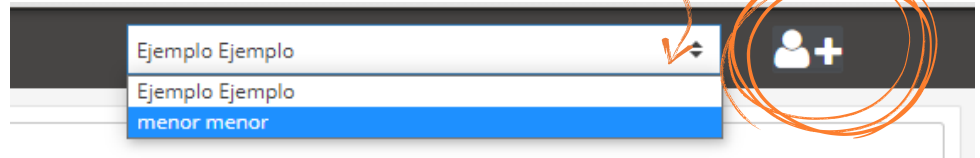
Con este menú puedes acceder a todos tus datos del club y modificarlos.

Aquí aparecerá tu nombre.

Aquí para añadir más miembros de la familia.

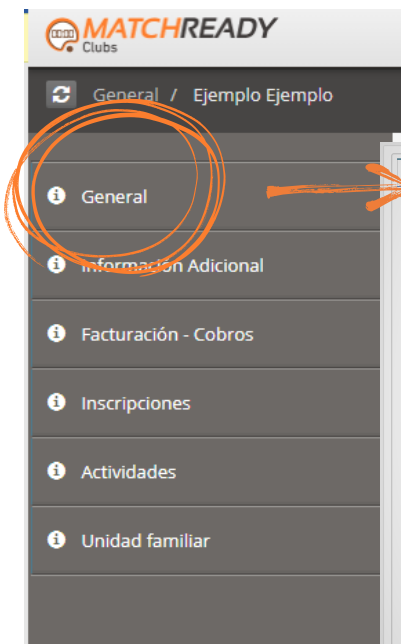


Aquí seleccionas la persona que quieres ver. Por ejemplo, si tienes varios jugadores de los que eres tutor/a, selecciona el que quieras ver y el menú de la izquierda te mostrará sus datos, información, inscripciones, etc.




Este apartado es para que puedas ver, modificar, actualizar tus datos personales.

Debes tener en cuenta que para modificar cualquiera debes de clicar en la pestaña "Modificar cliente".

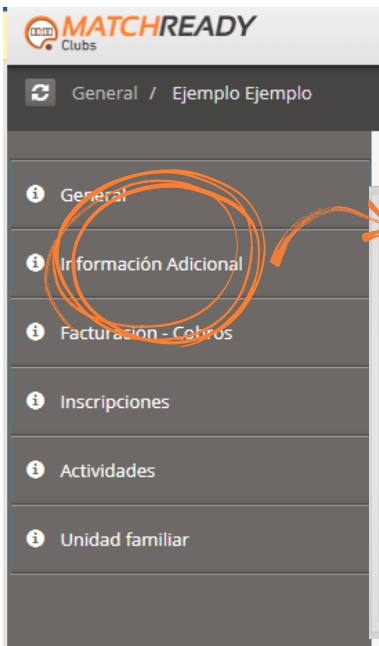


Mostrar cliente Modificar cliente

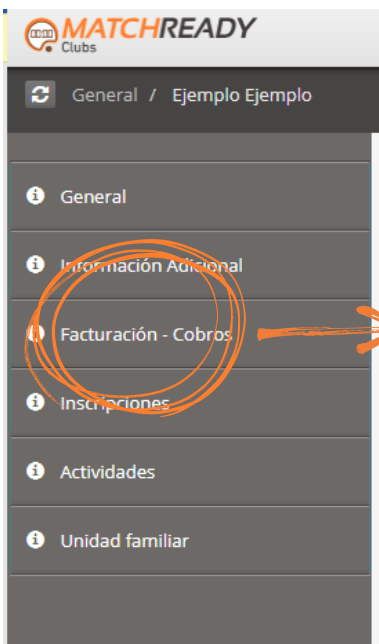
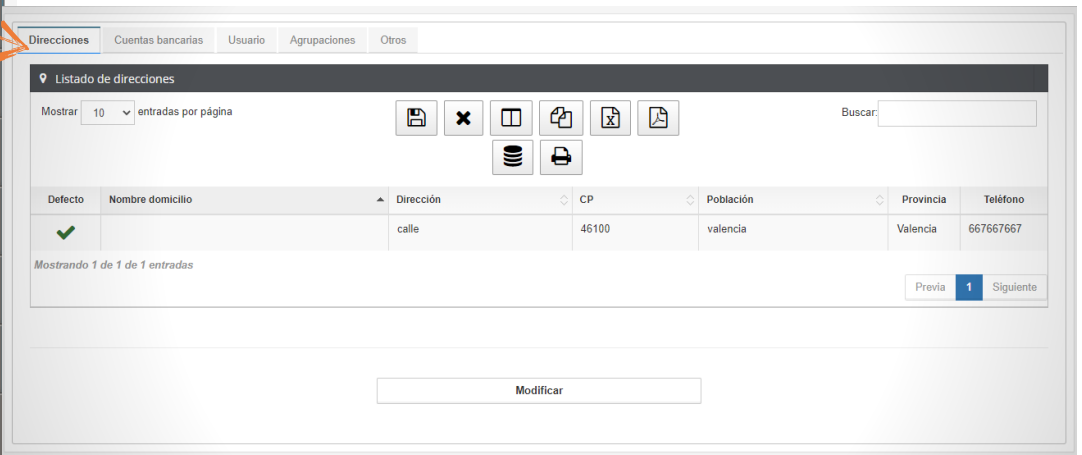
Datos del cliente

 000017	Nombre Ejemplo	Apellidos Ejemplo	Sexo Femenino	Estado ✓ Cliente activo
	DNI/NIE 12345678x	Pasaporte	Tarjeta sanitaria	Fecha de alta: 12-07-2021
	Colegio	Titulacion	Profesión	Fecha de baja:
	Fecha de nacimiento 01-01-1985	Edad 36 años		

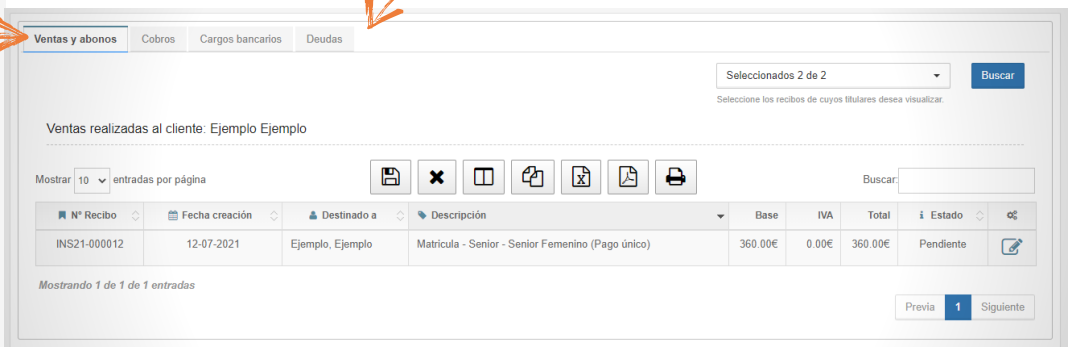
Correo electrónico ejemplo@ejemplo.es	Teléfono	Teléfono móvil 667667667	Nacionalidad España
Dirección calle	Código postal 46100	Población valencia	Provincia Valencia (Comunidad Valenciana)

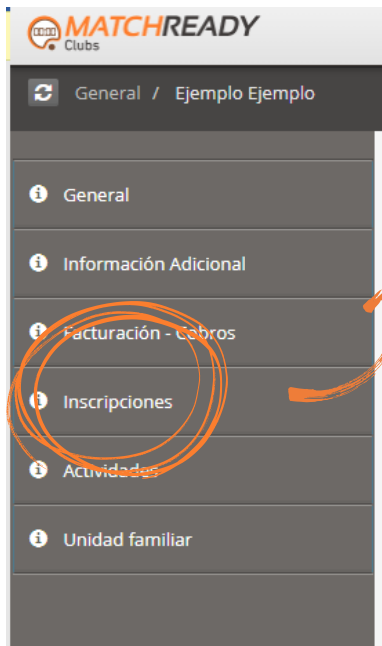


Este apartado es para que puedas ver, modificar, actualizar los datos como la dirección o la cuenta bancaria. El apartado de "Otros" depende de cada club, como la talla de la equipación u otros datos de interés para el club.

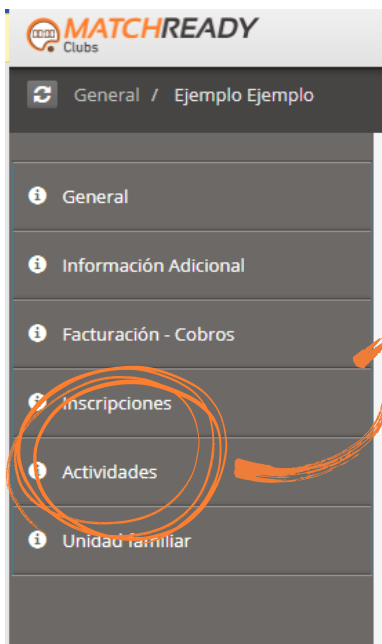
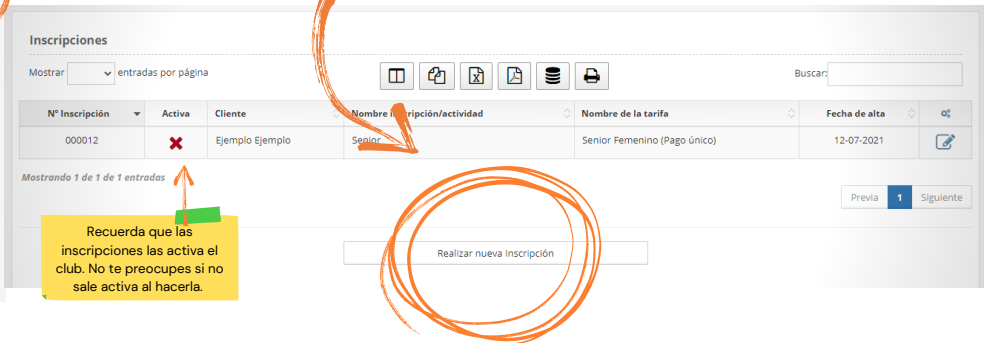


En el apartado de "Facturación - Cobros" tienes toda la información referente a los pagos realizados o pendientes, tanto de tu inscripción, como de actividades o materiales que hayas pagado a través de MatchReady.

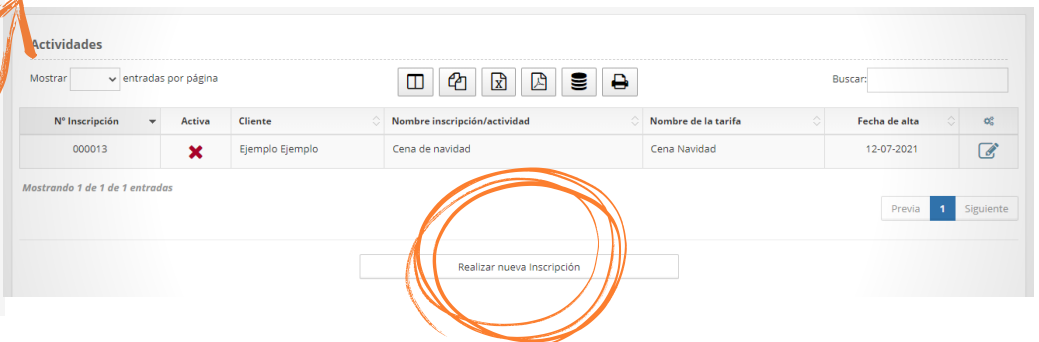


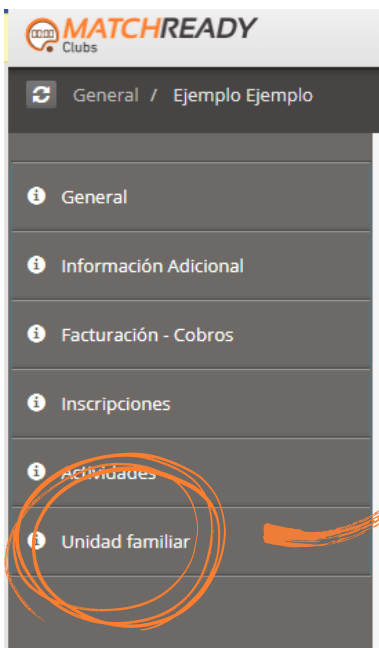


En "Inscripciones" encontrarás todas tus inscripciones realizadas en el club.
 El primer año solo la primera temporada, pero en el futuro podrás acceder a toda la información.
 También en los próximos años podrás hacer las inscripciones desde aquí.



Actividades es el apartado para describir otras inscripciones que no son las propias de la temporada, como cenas, lotería, excursiones, campus, etc.
 El primer año solo aparecerán las de una temporada pero aquí podrás consultar todas en el futuro.
 También en los próximos años podrás hacer las inscripciones a actividades desde aquí.





Desde este apartado se consultan todos los parentescos con otros miembros vinculados.

Con el icono de derecha puedes modificarlos.

Unidad familiar

Mostrar 10 entradas por página

Cliente	Relación	Cliente
Ejemplo Ejemplo	Padre/Madre - Hijo/a	menor menor

Mostrando 1 de 1 de 1 entradas

Previa 1 Siguiente

Si caminas solo, irás más rápido; si caminas acompañado, llegarás más lejos.

Muchas gracias.

